

## Willkommen

limak\_supermailer 0.1.0

TYPO3 Schnittstelle zu „Supermailer“

Support: 04163 908 9999 oder [support@liermann-medien.de](mailto:support@liermann-medien.de)



Ideen, mehr als schwarz-weiß



Handbuch



ca. 6 Minuten

## Kurz

Getestet mit TYPO3 Versionen  
Anforderungen

4.4 und 4.5  
Mailkonto  
TYPO3-Instanz

Was tut es?

Die TYPO3-Extension „limak\_supermailer“ versendet Abonnenten-Daten von TYPO3 an ein beliebiges E-Mail-Postfach, welches im TYPO3-Backend festgelegt werden kann.

Der Abonnent erhält eine E-Mail, welche er im bekannten Double-opt-In-Verfahren ausführen muss. Anschließend werden die Abonnenten-Daten ins Postfach gesendet.

Supermailer holt diese Adressen im Postfach ab und verarbeitet diese als Empfänger oder löscht Ab-Besteller des Newsletters raus.

Es können in den TYPO3-Konstanten auch Fehler- und Bestätigungsseiten eingerichtet werden.

Ideen, mehr als schwarz-weiß



Handbuch

## Screenshots

### Newsletter an-/abmelden

Anrede:\*  Frau  Herr

Nachname:\*

Vorname\*

E-Mail:\*

anmelden

abmelden

### Fontend-Formular

An- und Abmeldeformular des Newsletters

Ideen, mehr als schwarz-weiß



Handbuch

## Screenshots

### Newsletteranmeldung auf [www.liermann-medien.de](http://www.liermann-medien.de)

newsletter@liermann.newslettersystem.eu

Gesendet: Mi 13.04.2011 11:56

An: Markus K. Liermann

Hallo Markus Liermann

vielen Dank für die Anmeldung zu unserem Newsletter. Damit Ihre E-Mail-Adresse in unserem Newsletterverteiler aufgenommen wird, bestätigen Sie bitte nochmal Ihre Anmeldung, in dem Sie auf den folgenden Link klicken:

[http://www.liermann-medien.de/start/nachrichten/?tx\\_limaksupermailer\\_pi1\[action\]=confirmation&tx\\_limaksupermailer\\_pi1\[email\]=34ce113508def27a15554b9a3d1e4142](http://www.liermann-medien.de/start/nachrichten/?tx_limaksupermailer_pi1[action]=confirmation&tx_limaksupermailer_pi1[email]=34ce113508def27a15554b9a3d1e4142)

Sollte der Link nicht anklickbar sein, dann kopieren Sie bitte den Link-Text und fügen Sie diesen in die Adresszeile Ihres Browsers ein.

Sie möchten nicht in unseren Newsletter aufgenommen werden oder Ihre E-Mail-Adresse wurde durch eine fremde Person auf unserer Webseite eingetragen? Kein Problem, löschen Sie ganz einfach diese E-Mail, damit werden Sie nicht in unserem Newsletterverteiler aufgenommen.

Mit freundlichen Grüßen

Bestätigungsmail, nach Newsletter-Anmeldung

Ideen, mehr als schwarz-weiß



Handbuch

## Template

The screenshot shows a software interface with several tabs: Allgemein, Optionen, Enthält, Ressourcen, Zugriff, and JavaScript. The 'Enthält' tab is active. Below the tabs, there are two sections:

- Statische Templates nach Basis-Template einschließen:** This section contains a single checkbox that is currently unchecked.
- Statische Templates einschließen (aus Erweiterungen):** This section is divided into two columns:
  - Ausgewählte Objekte:** A list of templates including 'Metatags and RSS, Internet (seo\_basics)', 'the\_jquery\_feedback (the\_jquery\_feed)', 'Content address extension (content\_adh)', 'A-Z, Open, Open (openlink\_imp)', 'New Year (newyear)', 'Page with News (news\_page)', 'New News (news\_page)', 'Perfect Lightbox (perfectlightbox)', 'Powermail (powermail)', and 'Supermailer (limak\_supermailer)'. The 'Supermailer (limak\_supermailer)' item is highlighted.
  - Verfügbare Objekte:** A list of templates including 'Perfect Lightbox (perfectlightbox)', 'Addresses (it\_address)', 'Addresses (it\_address)', 'Create the Content Buckets (creat\_r', 'Create the New Feed (creat\_feed)', 'Create the News Page (creat\_news)', 'Default generic configuration for plug-in', 'Cartaker High Template (cartaker)', 'Cartaker High Template (cartaker)', and 'Supermailer (limak\_supermailer)'. The 'Supermailer (limak\_supermailer)' item is highlighted.

Statisches Template einbinden

Template Supermailer (limak\_supermailer)

Ideen, mehr als schwarz-weiß



Handbuch

## Plugin

Fügen Sie das Plugin an der gewünschten Stelle ein. Die Konfiguration erfolgt ausschließlich über die Konstanten

Ideen, mehr als schwarz-weiß




Handbuch


## Konstanten

### Konstanten-Einstellungen

1. Newsletter mit Formalitäten Herr / Frau – Ansprache
2. Einstellung des Template-Files
3. ID für Formular-Seite
4. ID für Bestätigungsseite bei Newsletter-Anmeldung
5. ID für Abmeldebestätigung bei Newsletter-Abmeldung
6. ID für Fehlerseite
7. Dauer für Bestätigung, der Newsletteranmeldung
8. Einstellung des String-Keys

### Konstanten bearbeiten für Template:


 LIERMANN . Medien - (LIERMANN . Medien)

Kategorie: LIMAK\_SUPERMAILER: BASIC (9) 

#### Enable features


**User salutation are formally or inf...** [plugin.tx\_limaksupermailer\_pi1.acceptionEmailFormally]

User salutation are formally or informally

 [Empty]

#### Files

**Template file** [plugin.tx\_limaksupermailer\_pi1.templateFile]

 EXT:limak\_supermailer/res/template.html

#### Others

**page pid of confirmation page** [plugin.tx\_limaksupermailer\_pi1.confirmPid]

  Range: 0 -

**page pid of subscribe page** [plugin.tx\_limaksupermailer\_pi1.subscribePid]

  Range: 0 -

**page pid of unsubscribe page** [plugin.tx\_limaksupermailer\_pi1.unsubscribePid]

  Range: 0 -

**page pid of error page** [plugin.tx\_limaksupermailer\_pi1.errorPid]


  Range: 0 -

**Days the user has time to subscribe...** [plugin.tx\_limaksupermailer\_pi1.expiresInterval]

Days the user has time to subscribe the newsletter


 30

[plugin.tx\_limaksupermailer\_pi1.url2MailServer]



**Set an string key to crypt and decr...** [plugin.tx\_limaksupermailer\_pi1.cryptKey]

Set an string key to crypt and decrypt user data in text file

 supermailer

Ideen, mehr als schwarz-weiß



Handbuch